

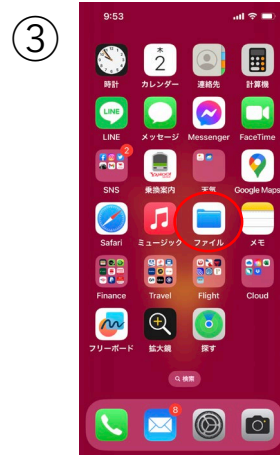
# iPhone版・協賛申込書の記入～送信の方法



① 赤丸のアイコンをクリック。



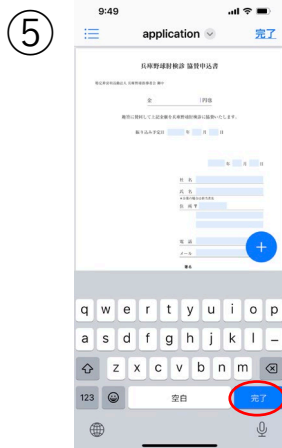
② ファイルに保存を選ぶ。



③ メイン画面でファイルアプリからダウンロードした書類「application」を開く。



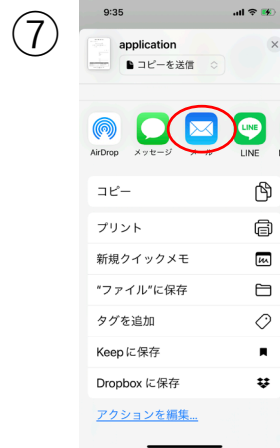
④ 赤丸のアイコンをクリック。



⑤ 入力項目が表示されるので、必要事項を入力後に、赤丸の完了をクリック。



⑥ 赤丸のアイコンをクリック。



⑦ 赤丸のメールアイコンをクリック。



⑧ メール画面に切り替わるので、宛先と件名を入力して送信。